

Tilinpäätös 2017

Tunnuslukuja:

Toimintakate - 944 712 € = Toimintakate ilmoittaa, paljonko käyttötalouden nettokuluista jää katettavaksi verotuloilla ja mahdollisilla rahoitustuotoilla. Tuomintatuotot (219 679 €) - toimintakulut (1 164 392€)

Rahoitustuotot ja -kulut 1 127 124€ (sis. verotulot yht. 1 185 394€)

Verotuloja (sis. valtion rahoituksen) vuonna 2017 kertyi yhteensä 1 185 394,25 € (1 232 741,66 €) Kokonaisverokertymä on 47 347,43 € edellisvuotta vähemmän (- 3,84 %). Kirkollisvero kertyi 25 251,04 € vähemmän ja valtionrahoitusta 22 096,39 € vähemmän kuin edellisenä vuonna. Vuoden 2017 talousarvioon verrattuna kirkollisvero toteutui 101,9 % ja osuus yhteisöveron tuotosta 99,2 %.

Korkotuotot ja muut rahoitustuotot olivat 42 089,56 €.

Vuosikate 182 412 € = Vuosikate on tilikauden tuottojen ja kulujen erotus, joka on käytettävissä investointien ja lainanlyhennysten rahoittamiseen ja/tai rahoitusaseman vahvistamiseen. Jos vuosikate on poistoja pienempi, seurakunta köyhtyy. Jos vuosikate on poistojen suuruinen, talous on tasapainossa.

Poistot 128 127 € = Seurakunnan rakennusten, koneiden, ajoneuvojen jne. arvo laskee vuosien kuluessa, koska rakennukset vanhenevat, koneet kuluvat jne. Kirjanpidossa tämä arvonaleneminen otetaan huomioon poistoissa. Poistoilla voidaan ajatella varauduttavan tulevaisuudessa toteutettaviin korjausinvestointeihin.

Ylijäämää 54 285 € = Tilikauden ylijäämä osoittaa, mitä jää jäljelle tilikauden tuloksesta tuloksenjärjestelyerien jälkeen, eli tuloja on ollut enemmän kuin menoja.

Rahoitusomaisuus Rahoitusomaisuutta ovat rahat, saamiset sekä tilapäisesti muussa muodossa olevat rahoitusvarat.

Siirtosaamiset Jos seurakunta on ostanut ja maksanut jonkin hyödykkeen, mutta hyödykettä ei ole vielä toimitettu, on kyseessä menoennakko ja hyödyke on kirjattava siirtosaamiseksi. Siirtosaamisia ovat menoennakot ja tulojäämät.

Siirtovelat

Siirtovelkoja ovat menojäämät ja tuloennakot. Jos seurakunta on ostanut jotain, eikä laskua ole vielä maksettu, niin silloin on kyseessä menojäämä ja maksettava rahamäärä on kirjattava siirtovelaksi.

Sisäiset tuotot

Seurakunnan kiinteistötoimen kokonaismenot kohdistetaan niille työaloille, jotka tiloja käyttävät. Esimerkiksi kirkon kokonaiskustannukset kohdistetaan niille työaloille, jotka ovat tilikauden aikana kirkkoa käyttäneet. Sisäisten tuottojen ja kulujen on oltava aina yhtä suuret. Jos esim. seurakunnan leirikeskusta käyttävät seurakunnan eri tehtäväalueet ja sen lisäksi leirikeskusta vuokrataan ulkopuolisille, ulkopuolisilta perityt vuokrat kirjataan ulkoisiksi vuokratuotoiksi ja sisäisenä laskutuksena saadut vuokratulot kirjataan sisäisiksi vuokratuotoiksi.

Tase

Tase kertoo seurakunnan omaisuuden ja sen kuinka omaisuus on rahoitettu. Vastaaviksi kutsutaan sitä taseen osaa, joka kertoo, kuinka paljon ja minkä laatuista omaisuutta seurakunnalla on ja vastattaviksi sitä taseen osaa, joka kertoo, kuinka omaisuus on rahoitettu.

Tunnuslukuja vuoden 2017 tilinpäätöksestä

- Hautaus (hautausmaan ylläpito ja hoito, haudan kaivaminen) 2 010 €/hautaus
- haudan kaivaminen, peittäminen vähennettynä hautausmaksuilla 307 €/hautaus
- Hautaan siunaaminen (kiinteistön kustannukset, papin, suntion ja kanttorin palkkakustannukset) 661 €/siunaus

- Muut kirkolliset toimitukset (kaste ja avioliittoon vihkiminen) 1 408 €/toimitus
- Jumalanpalvelus 1 426 €/jumalanpalvelus
- Musiikkityö 31 €/osallistuja
- Päiväkerhotyö 2 782 €/päiväkerholainen
- Pyhäkoulu 145 €/osallistuja
- Rippikoulu 3 378 €/rippikoululainen
- Diakoniatyö 30 €/jäsen
- Lähetystyö 13 €/jäsen

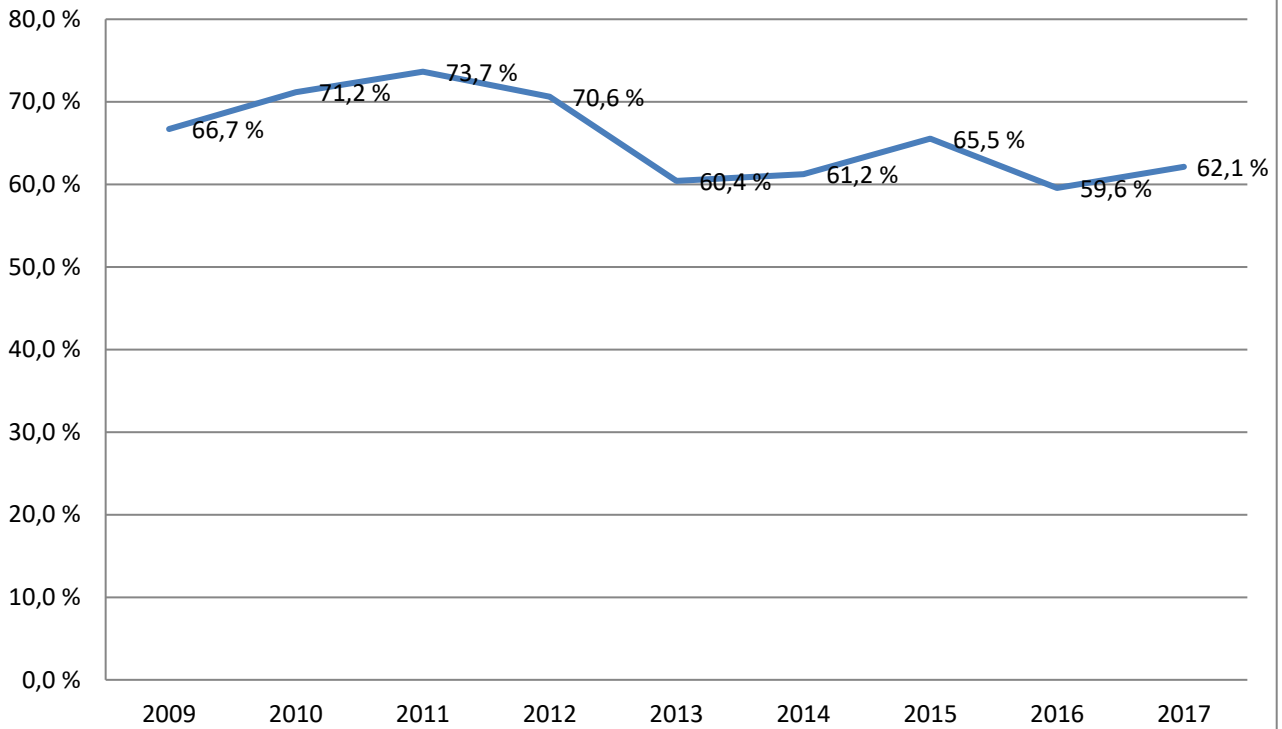
- Kirkkovaltuusto 3 978 €/kokous
- Kirkkoneuvosto 3 616 €/kokous
- Taloushallinto 22 €/tosite
- Virasto 15 €/virkatodistus
- Kirkkoherranviraston kustannukset 10 €/jäsen

Ulkoinen toimintameno + poistot

Kirkko 443 €/käyttökerta

Seurakuntatalo 327 €/käyttökerta

Henkilöstökulujen osuus kirkollisverotuloista



1340000

1240000

1140000

1040000

940000

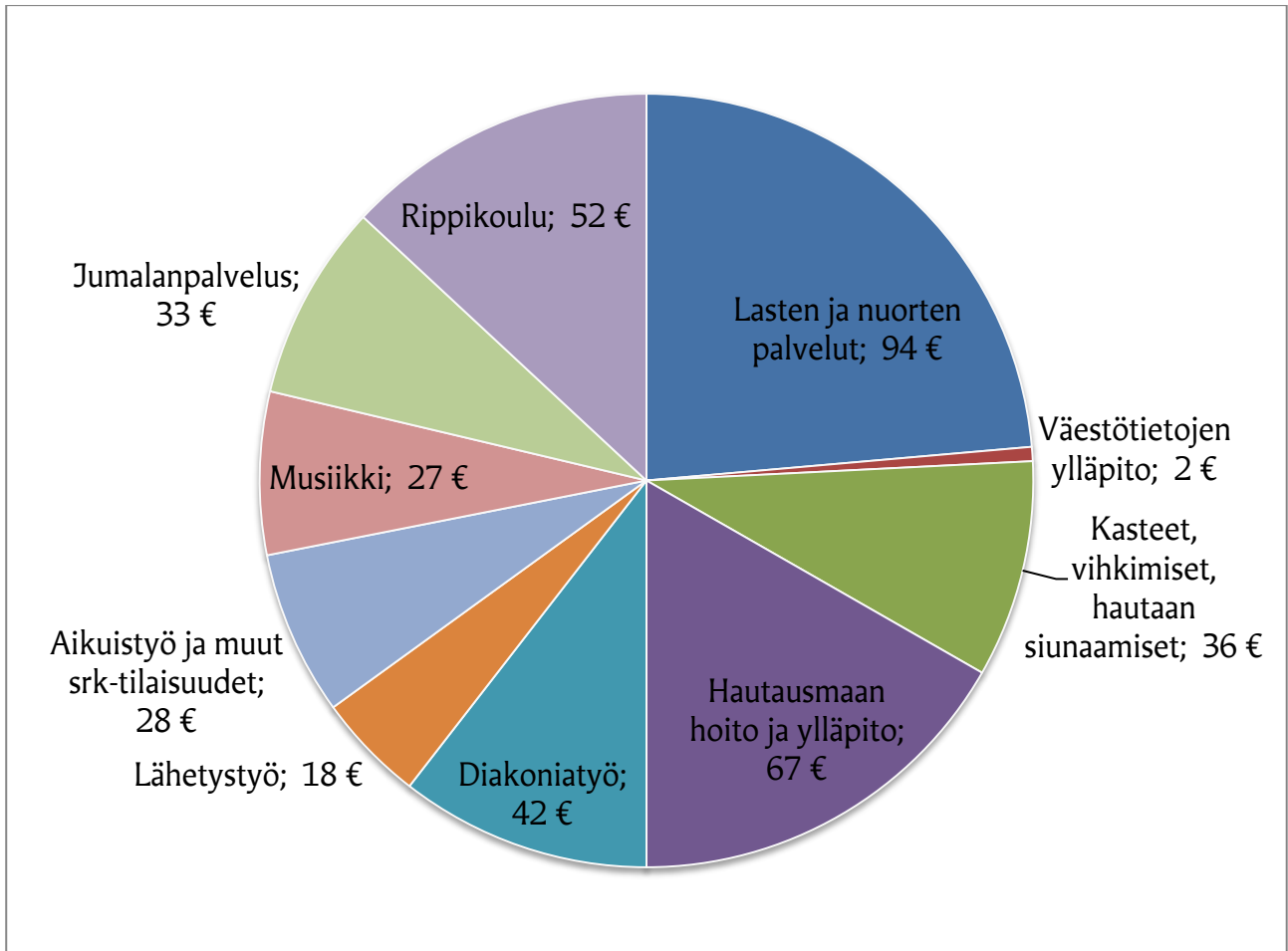
840000

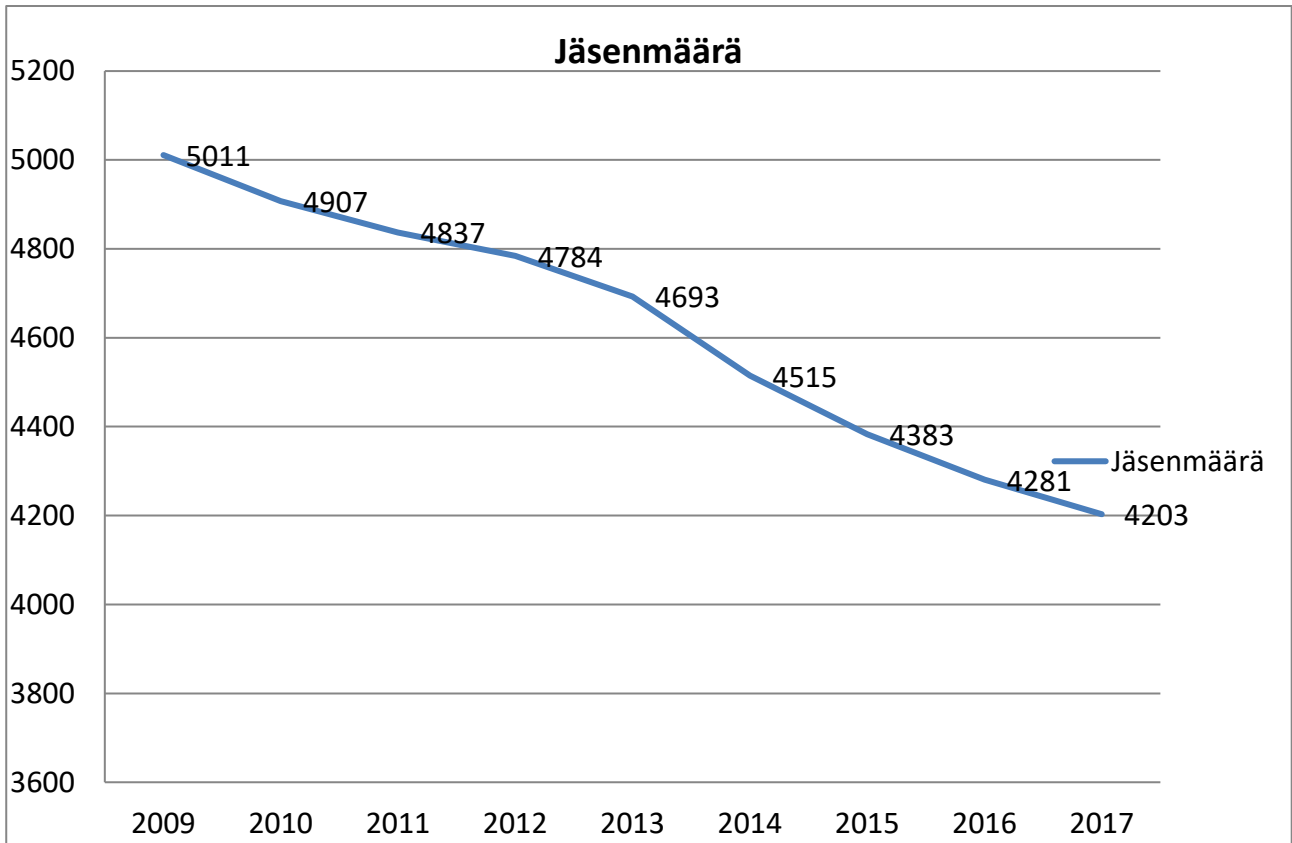
740000

640000

	2009	2010	2011	2012	2013	2014	2015	2016	2017
— Toimintamenot	1162748	1190023	1221584	1243182	1268140	1228223	1205580	1092564	1164392
— Verotulot	1151600	1126083	1098897	1088284	1276036	1287694	1295944	1232742	1185394

- Jos seurakuntalainen olisi maksanut vuonna 2017 kirkollisveroa 400 €, verorahat käytettiin alla olevan kuvion osoittamassa suhteessa eri työalojen kesken





Seurakunnan jäsenmäärä pieneni vuodesta 2015 vuoteen 2016 1,8 %